

MAHESHWARI PUBLIC SCHOOL KALWAR ROAD

CLASS 2



DEAR STUDENTS,

HOLIDAYS ARE ALWAYS A WELCOME BREAK FROM THE NORMAL ROUTINE AND WE ALL LOOK FORWARD TO THEM. IT GIVES US THE OPPORTUNITY TO PURSUE ALL THOSE ACTIVITIES THAT WE ENJOY BUT NEVER FIND ENOUGH TIME TO INDULGE IN. WE HAVE PLANNED SOME INTERESTING ACTIVITIES FOR YOU. SO GET READY TO ENJOY YOUR SUMMER VACATION!

Here's the interesting journey towards your recreation.



INSTRUCTIONS: 1. KINDLY ENSURE ALL THE ASSIGNMENTS ARE COMPLETED NEATLY AND SUBMITTED ON TIME.

2. ASSIGNMENT NO. 1, 2, 5 AND 6 ARE COMPULSORY FOR ALL.

**ASSIGNMENT 1 – READ A STORY 
READ ANY ONE STORY BOOK:**

- . PINOCCHIO**
- . CINDERELLA**
- .LITTLE RED RIDING HOOD**
- .ALADDIN**

MAKE A HAND PUPPET OF THE MAIN CHARACTER OF THE STORY & PREPARE 5-6 LINES ABOUT HIM/HER FOR SPEAKING IN THE CLASS.

2. WRITE ANY 10 NEW WORDS FROM THE STORIES, YOU RECENTLY READ. WRITE THEIR MEANING AND FRAME ONE SENTENCE ON EACH WORD

3 .MAKE A CHART ON COMMON AND PROPER NOUN USING PICTURES (ROLL NO. 1 TO 20)

4. MAKE A CHART OF VERBS (ACTION WORDS). (ROLL NO. 21 ONWARDS).

**5. PASTE THE PICTURES OF
AUTHORS FROM NAGALAND AND
RAJASTHAN AND AND
WRITE THE NAMES OF SOME BOOKS
WRITTEN BY THEM ON A4 SHEET.**





**6. DO CURSIVE HANDWRITING TILL
PG. NO . 20.**

IMPORTANT

**BEST ASSIGNMENTS WILL BE
DISPLAYED IN THE EXHIBITION.**




1 राजस्थान व नागालैंड के त्योहारों का तुलनात्मक अध्ययन करते हुए स्कैप बुक तैयार करें। (सभी विद्यार्थियों के लिए अनिवार्य)

राजस्थान व नागालैंड के त्योहारों का तुलनात्मक अध्ययन	
राजस्थान के त्योहार	नागालैंड के त्योहार
 	 
गणगौर, तीज, मकर संक्रांति, डेजर्ट फेस्टिवल, होली, दीपावली जैसे प्रमुख त्योहार मनाए जाते हैं।	हॉनबिल फेस्टिवल, मोआत्सु, सेक्रेनेयी, तुलुनी, आजोलांग जैसे प्रमुख त्योहार मनाए जाते हैं।
अधिकांश त्योहार हिन्दू पंचांग के अनुसार मनाए जाते हैं।	अधिकांश त्योहार कृषि चक्र और प्रकृति के अनुसार मनाए जाते हैं।
इनमें पारंपरिक लोकनृत्य (धुमर, कालबेहिया), मेले, पूजा-अर्चना और सांस्कृतिक कार्यक्रम होते हैं।	इनमें जनजातीय नृत्य, गीत, युद्ध कौशल प्रदर्शन, सामूहिक भोजन और पारंपरिक खेल होते हैं।
पुरुष धोती-कुर्ता व पगड़ी और महिलाएँ धाघरा-ओढ़नी पहनती हैं।	पुरुष परंपरागत शॉल, हेड़गियर और महिलाओं की रंग-बिरंगी जनजातीय पोशाक होती हैं।
दाल-बटी-चूरमा, गेते की सब्जी, कचौरी, मालपुआ जैसे व्यंजन बनाए जाते हैं।	स्मोकड मीट, चावल, बांबू शूट, स्थानीय साग-सब्जियों और चावल की बीयर (जुडो) प्रचलित हैं।
रेश्तिनान, किले, हवेलियाँ और खुले मैदानों में त्योहारों की धूम रहती है।	पहाड़, हरे-भरे जंगल और गाँवों में सामूहिक रूप से त्योहार मनाए जाते हैं।
ये त्योहार सामाजिक एकता, भक्ति, फसल की खुशी और सांस्कृतिक धरोहर को दर्शाते हैं।	ये त्योहार जनजातीय पहचान, एकता, प्रकृति के प्रति आभार और संस्कृति के संरक्षण का प्रतीक हैं।
निष्कर्ष राजस्थान और नागालैंड के त्योहार भले ही अलग-अलग परंपराओं में मनाए जाते हैं, लेकिन दोनों ही प्रदेशों में ये त्योहार लोगों को एकता, खुशी, प्रेम और सांस्कृतिक गौरव की भावना से जोड़ते हैं।	



हिन्दी



2."शब्दों की खोज" -घर के अंदर ही ऐसी चीज़ें ढूँढनी हैं जिनके नाम 'स', 'म' या 'क' से शुरू होते हों। उन चीज़ों के नाम अपनी कॉपी में लिखें और उनके छोटे- छोटे सा चित्र बनाएँ।

शब्दों की खोज


घर के अंदर ही ऐसी चीज़ें ढूँढनी हैं जिनके नाम 'स', 'म' या 'क' से शुरू होते हैं। उन चीज़ों के नाम अपनी कॉपी में लिखें और उनके छोटे - छोटे - चित्र बनाएं।

स से	म से	क से
 साबुन	 मग	 कमल
 सलाद	 माला	 केला
 सितार	 मछली	 कप
 सूरज	 मोर	 कंघी
 सड़क	 मिठाई	 कबूतर

3.सुलेख पुस्तक में पृष्ठ संख्या 11 से 25 तक पूर्ण करें(सभी विद्यार्थियों के लिए अनिवार्य है।)



Maths



Homework Guidelines

- **Objective:** Complete one model based on your group.
- **Creativity:** Use eco-friendly materials like paper, cardboard, leaves, old boxes, etc.
- **Theme:** Fun learning through numbers, shapes, and patterns.

Group 1: Letters A–F

Numbers & Number Names

Model: Write any 5 random numbers from 101 to 200 in digits and number names. Decorate your work with colorful drawings.


Numbers & Number Names

Write any 5 random numbers from 101 to 200 in digits and number names.

1.	123	One Hundred Twenty Three
2.	145	One Hundred Forty Five
3.	167	One Hundred Sixty Seven
4.	182	One Hundred Eighty Two
5.	199	One Hundred Ninety Nine

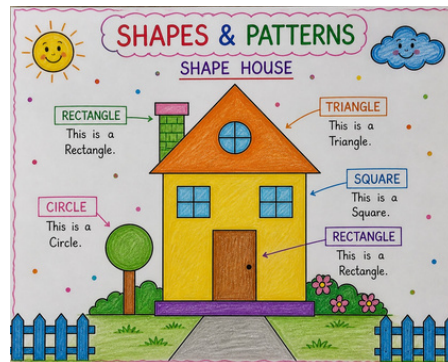


Maths



Group 2: Letters G-M Shapes & Patterns

Model: Create a Shape of House using different shapes like circle, square, triangle, and rectangle. Use colors and label each shape.



Group 3: Letters N-T Addition & Subtraction

Model: Make a Counting Box using beads, seeds, or small objects to show simple addition and subtraction.



Group 4: Letters U-Z

Data Handling (Pictographs)

Model: Create a Pictograph Chart showing favorite fruits of your family members using symbols like Apple, Banana, and Grapes.



Practice Work (For All Students)


- Practice counting from 201 to 1000
- Learn tables from 2 to 10
- Play fun number games with your family



Happy Holidays and Happy Learning



EVS



Enjoy your holidays while learning something fun and creative!
Complete the following activities neatly and with creativity. 🎨📚

🌈 1. Make a Model of Food Pyramid

Create a colourful model of a Food Pyramid using chart paper cardboard, or any craft material. Show different food groups in proper sections.

🥗 2. Healthy Eating Habits Chart*

Draw and write a few healthy eating habits on a chart

- *Eat fresh fruits and vegetables 🍏🥕
- Drink plenty of water 💧
- Avoid junk food 🍟

🍴 3. Types of Food Activity*

Draw or paste pictures of the following:

- *Energy Giving Food (Rice, Bread, Potato*)
- 💪 *Body Building Food (Milk, Eggs, Pulses*)
- *Protective Food* (*Fruits, Vegetables*)

📖 4. Learn Chapters

Revise and learn* *Chapter 1 to 5 thoroughly




Computer

Instructions: Do only the question for your group based on the first letter of your name.

Student name starts with	Question	What to do	Hints
A to O	Computer vs human	<ol style="list-style-type: none">1. Take a A3 size sheet.2. Make 2 columns :3. What computer can do /what only Humans can do.	Hints: Speed, Accuracy, Memory. Explain in 1 line.
P to Z	Types of computer	<ol style="list-style-type: none">1. Take a A3 size sheet. .2. Draw 3 types of computers.3. Label and colour.	Hints: desktop ,Laptop ,tablet

**For all students : Learn Lab Manners.
Learn Ch 1 and 2.**

Summer
Holiday



THANK YOU

